

2013

RELATÓRIO ANUAL



Conto com você!

Associação
Brasileira
Beneficente
de Reabilitação

PERFIL DA ABBR

A ABBR presta atendimento de reabilitação a crianças e adultos com limitação de atividade motora.

Com uma equipe constituída por médicos, fisioterapeutas, terapeutas ocupacionais, psicólogos, fonoaudiólogos, pedagogos, musicoterapeutas, assistentes sociais, entre outros profissionais, conscientes da dimensão humana, a ABBR garante aos seus pacientes um tratamento humanizado e individualizado. Atua, primordialmente, no Estado do Rio de Janeiro.

A Instituição, de direito privado e sem finalidade lucrativa, é referência no tratamento de pacientes com sequelas de patologias traumato-ortopédicas, neurológicas, reumatológicas, respiratórias, desportivas e posturais.

A ABBR é considerada de Utilidade Pública Municipal, Estadual e Federal e atende em média 3.000 pacientes/mês dos quais 75% do convênio com o Sistema Único de Saúde (SUS).

Ao longo de 59 anos de trabalho no campo da reabilitação de pessoas com deficiência, a ABBR foi pioneira e se orgulha de ter fundado a 1ª Escola de Fisioterapeutas e Terapeutas Ocupacionais do país nos moldes da Escola de Reabilitação da Columbia University e de ter tratado cerca de 400 mil pacientes até hoje – sempre pautada na excelência, na qualidade e no bem estar dos seus pacientes.

MENSAGEM DO PRESIDENTE

Em 2013 reafirmamos nossa convicção nos rumos traçados para o futuro da ABBR. Proporcionamos melhorias nos ambientes de atendimentos aos pacientes e áreas de trabalho com as novas instalações do Prédio Fernando Lemos e a refrigeração do Centro de Reabilitação.

Entendemos que ainda temos um longo caminho pela frente até que o projeto de parceria da ABBR com a empresa ESHO – Empresa de Serviços Hospitalares S/A (Grupo Amil) seja integralmente cumprido. A execução das obras físicas beneficiará as áreas de saúde e administrativas da ABBR, assim como a ampliação da unidade hospitalar – Hospitalys (Grupo Amil), cuja área física pertence à ABBR, com rendimento de aluguel mensal. Todas as benfeitorias realizadas foram incorporadas ao patrimônio da ABBR.

Este relatório reflete o desempenho social dos atendimentos à saúde da pessoa com deficiência, apresentando nas estatísticas o eficiente trabalho das equipes das áreas de saúde e dos setores administrativos. Acreditamos que a qualidade dos nossos serviços faz a diferença no atendimento humanizado a crianças e adultos.

Agradecemos aos Conselheiros Voluntários, às senhoras Legionárias, aos contribuintes mantenedores (doadores) e em especial aos nossos colaboradores, força viva da ABBR, que ajudam a continuar esta nobre missão: permitir que sejamos uma casa da esperança, onde se faz o bem e se reabilitam pacientes para a vida, reintegrando-os à sociedade.

DR. DEUSDETH GOMES DO NASCIMENTO

Presidente Voluntário do Conselho Deliberativo da ABBR

MISSÃO

Oferecer serviços integrados de reabilitação física a pessoas de todas as idades com qualidade e responsabilidade social, estimulando as suas potencialidades e independência para uma vivência plena e digna na sociedade.

VISÃO

Manter-se reconhecida como centro de reabilitação pioneiro no Brasil, em busca continuada de excelência e promoção de conhecimentos com sustentabilidade.

AÇÕES DE PREVENÇÃO E REABILITAÇÃO

**ATENDIMENTOS
E PREVENÇÕES**

1.603 crianças atendidas
5.848 adultos atendidos

REABILITAÇÃO

1700 pacientes amputados

51% vascular por diabetes, 23% outros vasculares, 20% traumáticas, 4% infecciosas, 1% tumorais, 1% congênitas.

1693 pacientes com lesões cerebrais

64% AVC, 17% desordem do movimento, 6% TCE, 3% outros 2% HIV, 2% demências, 2% ataxias, 2% tumores, 1% paralisia cerebral infantil, 1% meningites e encefalites.

880 pacientes com mielopatias

(doenças medulares e desordens neuromusculares)

33% mielopatias, 22% neuropatias, 15% sequelas por poliomielite, 8% PET, 11% desordem neuromuscular, 6% esclerose múltipla, 5% outros.

358 pacientes com trauma raquimedular

34% violência, 29% acidente automobilístico, 21% queda, 10% mergulho, 3% atropelamento, 3% outros.

NOVAS INSTALAÇÕES DAS ÁREAS DE SAÚDE E ADMINISTRATIVA



A ABBR inaugurou em 18/12/2013 o Prédio Fernando Lemos, com consultórios, salas do serviço social, psicologia, fonoaudiologia, musicoterapia, oficina terapêutica, salas administrativas, auditório, centro de estudos, lanchonete, loja ortopédica e capela ecumênica.

DADOS ESTATÍSTICOS - SAÚDE


AÇÕES DE PROMOÇÃO E PROTEÇÃO À SAÚDE

CENTRO DE REABILITAÇÃO - ATENDIMENTOS E PROCEDIMENTOS

ESPECIALIDADES	USUÁRIOS DO SUS Sistema Único Saúde		NÃO USUÁRIOS DO SUS	
	ATENDIMENTOS	PROCEDIMENTOS	ATENDIMENTOS	PROCEDIMENTOS
Fisioterapia - Pacientes com Grandes Lesões	20.743	20.754	4.951	4.951
Reeducação Postural Global	-	-	4.714	4.721
Fisioterapia - Medicina Esportiva e Pequenas Lesões	340	444	40.400	46.738
Setor de Terapia Integrada	109.491	184.718	356	505
Fisioterapia Respiratória	18.609	18.612	5.838	5.843
Tratamento Pacientes Amputados	20.615	20.635	1.231	1.232
Hidroterapia	344	344	7.446	7.458
Tratamentos de AVC - Acid.Vascular Cerebral	21.307	21.308	3.270	3.270
Infanto Juvenil - Fisioterapia	25.348	25.442	577	580
Infanto Juvenil - Ter.Ocupacional	20.284	20.492	172	172
Infanto Juvenil - Psicologia	5.081	5.082	21	21
Infanto Juvenil - Fonoterapia	19.757	19.758	329	330
Infanto Juvenil - Estimulação Pedagógica	-	-	5.030	5.030
Terapia Ocupacional Adulto	37.000	37.017	2.780	2.780
Oficina Terapêutica	13.977	14.005	344	344
Laboratório AVD - Atividade da Vida Diária	7.326	7.326	288	288
Terapia Ocupacional de Mão	63	63	1.791	1.796
Psicologia	13.773	13.791	2.052	2.052
Musicoterapia	-	-	4.555	4.555
Fonoaudiologia	12.148	12.148	3.326	3.380
Pilates	-	-	6.411	6.422
TOTAL	346.226	421.939	95.882	102.468
TOTAL DE ATENDIMENTOS: 442.109		TOTAL DE PROCEDIMENTOS: 524.407		

OFICINA ORTOPÉDICA - ATENDIMENTOS

PRODUTOS ENTREGUES	QUANTIDADES	
	USUÁRIOS DO SUS Sistema Único Saúde	NÃO USUÁRIOS DO SUS
Órteses	3.468	177
Calçados ortopédicos	2.857	413
Cadeiras de rodas	1.472	-
Cadeiras higiênicas	943	-
Próteses	1.292	34
Muletas (pares)	421	-
Andadores	311	-
TOTAL	10.764	624
TOTAL GERAL	11.388	



ATENDIMENTOS:

são as sessões terapêuticas realizadas. Podem gerar um ou mais procedimentos. O SUS paga por atendimento.

PROCEDIMENTOS:

são os recursos terapêuticos utilizados para o tratamento do paciente.

FAIXA ETÁRIA DOS PACIENTES

PACIENTES	QUANTIDADES
Entre 00 a 05 anos	1.253
Entre 06 a 12 anos	1.037
Entre 13 a 17 anos	925
Entre 18 a 23 anos	432
Entre 24 a 30 anos	424
Entre 31 a 40 anos	947
Entre 41 a 50 anos	3.498
Entre 51 a 64 anos	3.912
> 65 anos	3.399



ATENDIMENTOS

CENTRO DE REABILITAÇÃO		DIA
PACIENTES	USUÁRIOS DO SUS Sistema Único Saúde	NÃO USUÁRIOS DO SUS
ADULTOS	788	328
CRIANÇAS	114	23
TOTAL	902	351
TOTAL	1.253	

CENTRO DE REABILITAÇÃO		MÊS
PACIENTES	USUÁRIOS DO SUS Sistema Único Saúde	NÃO USUÁRIOS DO SUS
ADULTOS	1.777	985
CRIANÇAS	244	84
TOTAL	2.021	1.069
TOTAL GERAL	3.090	

CONSULTAS AMBULATORIAIS		ANO
USUÁRIOS DO SUS Sistema Único Saúde	NÃO USUÁRIOS DO SUS	
12.667	6.226	
TOTAL	18.893	

AVALIAÇÕES TERAPÊUTICAS		ANO
SETORES	USUÁRIOS DO SUS Sistema Único Saúde	NÃO USUÁRIOS DO SUS
Centro de Reabilitação (Adultos)	29.080	267
Oficina Ortopédica	364	1
Serviço Social	4.786	-
TOTAL	34.230	268
TOTAL GERAL	34.498	

INFORMAÇÕES FINANCEIRAS

RECURSOS E DESPESAS ENVOLVIDAS NOS ATENDIMENTOS

RECEITAS	VALOR
Convênio com o SUS - Sistema Único de Saúde	R\$ 9.625.338,35
Convênios Privados	R\$ 973.302,29
Atendimentos Particulares	R\$ 1.873.481,28
Doações	R\$ 2.747.729,87
Outras Receitas (1)	R\$ 2.370.369,86
Convênio Governamental Estado-SES/RJ (2)	R\$ 1.456.251,84
Convênio Governamental / Min. da Saúde (3)	R\$ 1.506.787,16
Convênio Governamental / Loterj (4)	R\$ 305.511,34
Legados	-
TOTAL	R\$ 20.858.771,99

DESPESAS	VALOR
Pessoal e Encargos	R\$ 12.083.554,57
Material Aplicado (5)	R\$ 2.650.487,65
Despesas Administrativas	R\$ 1.703.689,83
Serviços de Terceiros	R\$ 983.393,21
Despesas Financeiras	R\$ 550.984,93
Correções sobre Tributos Federais	R\$ 473.152,68
Depreciações	R\$ 499.797,86
Outras Despesas (6)	R\$ 335.237,57
Tributos Municipais e Estaduais	R\$ 2.688,09
TOTAL	R\$ 19.282.986,39

NOTAS:

1 - Referem-se a receitas com locação de unidade hospitalar, reembolso de despesas do estacionamento, receitas financeiras e outras.


2 - Convênio com a Secretaria de Estado de Saúde do Rio de Janeiro com contrapartida de serviços.

3 - Convênio com Ministério da Saúde - Fundo Nacional de Saúde destinado à Oficina Ortopédica.

4 - Convênio com Loterj - Loteria do Estado do Rio de Janeiro para compra de equipamentos e material permanente

5 - Referem-se a despesas com matéria-prima para confecção de órteses, próteses e calçados ortopédicos, além de meios auxiliares de locomoção, e material de consumo para manutenção das atividades.

6 - Referem-se a glosas não recuperadas, perdas materiais, baixa do imobilizado, provisão para crédito de liquidação duvidosa e contingências cíveis.



GRATUIDADES - SERVIÇOS PRESTADOS À POPULAÇÃO DE BAIXA RENDA

	QUANTIDADE PROCEDIMENTOS TERAPÊUTICOS	CUSTO SERVIÇOS DA ABBR	VALOR DOS SERVIÇOS PAGO PELO CONVÊNIO	GRATUIDADE DIFERENÇA ABBR-CONVÊNIO
CONVÊNIO SUS	439.370	R\$ 8.452.251,99	R\$ 3.674.387,05	R\$ 4.777.864,94 (1)

(1) O custo desta gratuidade causa, em parte, o déficit financeiro da ABBR



DEMONSTRATIVO DO CUSTO DA ABBR E VALOR RECEBIDO - GRATUIDADE

DEMONSTRATIVO SETORES DE ATENDIMENTO	SUS - Sistema Único Saúde	
	QUANTIDADE (1)	VALOR (2)
Consultas Médicas	12.645	1.476.136,50
Fisioterapia	292.257	1.835.701,02
Fonoaudiologia	31.906	381.617,21
Estimulação Pedagógica	-	-
Psicologia	18.873	258.595,14
Serviço Social	4.786	189.560,26
Terapia Ocupacional	78.903	636.254,80
TOTAL	439.370	4.777.864,94

Quantidade: refere-se ao número de atendimentos realizados.

(1) Atendimentos a pacientes através do Convênio SUS, demonstrados em quantidade. Excluída a Oficina Ortopédica.

(2) Refere-se à diferença entre o pagamento do serviço pelo SUS (Sistema Único de Saúde) e o custo básico do referido serviço na ABBR.



INDICADORES SOCIAIS

1. AÇÕES E CONTRIBUIÇÕES PARA OS PACIENTES	QUANTIDADE	
Total de Procedimentos Terapêuticos	-	524.407
Procedimentos Terapêuticos aos Usuários do SUS	412.939	-
Procedimentos Terapêuticos aos Usuários Não SUS	102.468	-
Total de Avaliações Realizadas	-	34.498
Avaliações Realizadas aos Usuários do SUS	34.230	-
Avaliações Realizadas aos Usuários Não SUS	268	-
Total de Consultas Médicas	-	18.893
Nº de Consultas Médicas aos Usuários do SUS	12.667	-
Nº de Consultas Médicas aos Usuários Não SUS	6.226	-
Total de Produtos da Oficina Ortopédica	-	11.388
Produção da Oficina Ortopédica (órteses, próteses, calçados)	8.241	-
Fornecimento de Meios Auxiliares de Locomoção	3.147	-

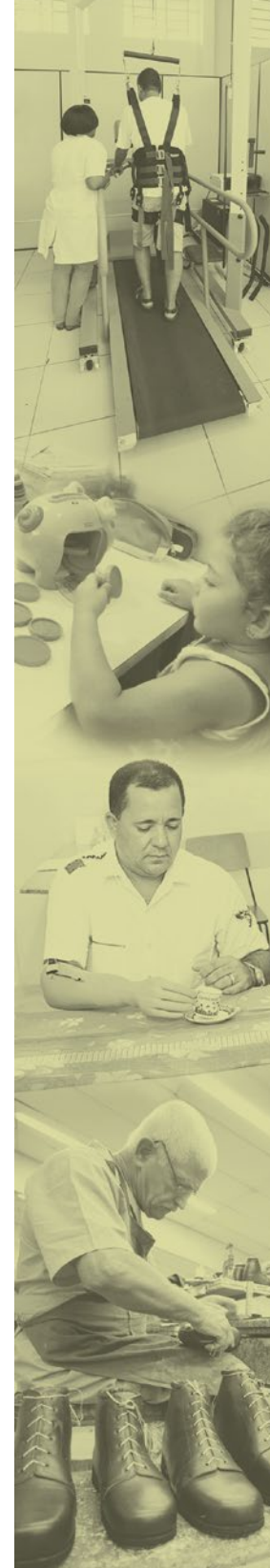
2. INDICADORES DO CORPO FUNCIONAL	QUANTIDADE
Nº de colaboradores ao final do período (320 em atividade e 38 licenciados)	358
Nº de colaboradores que participaram de cursos, congressos, etc	33
Nº de colaboradores acima de 40 anos	221
Nº de mulheres na Instituição	199
Nº de colaboradores com deficiência	11
Nº de colaboradores terceirizados	9
Total de licenciados	38
= > Acidente de Trabalho	2
= > Auxílio Doença	31
= > Licença Maternidade	-
= > Licença sem Vencimentos	5
Estagiários	8
Bolsistas	6
Cursos, Palestras e Jornadas	36

3. EQUIPE ABBR	QUANTIDADE
Equipe Médica	13
Equipe de Gestão	20
Equipe Oficina Industrial Ortopédica	41
Equipe do Centro de Reabilitação	143
Equipe Operacional	141
TOTAL	358

4. DOAÇÕES RECEBIDAS	VALOR (REAIS)
Pessoas Físicas - depositado em Bancos	182.074,27
Pessoas Jurídicas - depositado em Bancos	56.368,00
Donativos através de depósitos - Campanhas	49.466,78
Contribuintes Mantenedores (boletos via CEF)	2.450.942,82
TOTAL	2.738.851,87

5. APLICAÇÃO DOS RECURSOS RECEBIDOS À TÍTULO DE DOAÇÃO	VALOR (REAIS)
Manutenção das Atividades	603.503,63
Material da Oficina Ortopédica	1.314.833,94
Refeições de funcionários	500.544,72
Material de limpeza, reparos e outros	283.467,69
Material hospitalar e medicamentos	36.501,80
TOTAL	2.738.851,87

6. INDICADORES SOCIAIS INTERNOS	VALOR (REAIS)
Despesas com Plano de Saúde dos Colaboradores	111.304,15
Despesas com Vale-Transporte	305.885,57
Apoio aos Estudos - Educação - Formação Técnica	5.307,00
Despesa com Alimentação aos Colaboradores - Refeitório	587.864,55
Despesas com Cursos e Seminários aos Colaboradores	33.667,56
Despesa - cartão alimentação - Natal 2013	40.159,30



Nas instalações da ABBR ou em eventos por ela promovidos não são permitidas manifestações de caráter político-partidário, nem qualquer tipo de discriminação religiosa ou racial.

A ABBR sobrevive dos seus serviços prestados, doações e parcerias com entidades governamentais e privadas.

BALANÇO CONTÁBIL

01 DE JANEIRO A 31 DE DEZEMBRO DE 2013

ATIVO

CIRCULANTE 10.441.703,92

CAIXA E EQUIVALENTES DE CAIXA	1.275.570,93
Caixa	8.605,86
Bancos Conta Movimento	116.761,14
Bancos Conta Aplicações Financeiras	1.150.203,93
RECEBÍVEIS DE CLIENTES E OUTROS RECEBÍVEIS	4.685.553,17
Convênios Médicos	1.875.297,71
Particulares e Outros	582,75
Encomendas de produtos ortopédicos em confecção	1.197.052,61
Contas a Receber Oficina Ortopédica	9.197,50
Ministério da Saúde	1.250.000,00
Secretaria Estadual de Saúde	606.771,60
(-) Provisão de Créditos de Liquidação Duvidosa	(253.349,00)
ESTOQUE	3.061.649,28
Material de Consumo	3.061.649,28
OUTROS ATIVOS CIRCULANTES	1.418.930,54
Heranças e Legados	503.000,00
Bloqueios Judiciais	557.123,37
Contas Correntes	43.096,39
Depósito Recursal	23.370,26
Adiantamentos	15.220,00
Valores a Apropriar	22.792,15
Outros Créditos	69.041,48
Cessão de uso de bem móvel - (Veículo)	95.160,00
Aluguéis a receber	90.126,89

ATIVO NÃO CIRCULANTE 31.382.438,18

IMOBILIZADO	31.279.615,04
BENS MÓVEIS	1.188.779,12
Móveis e Utensílios	2.857.502,78
(-) Depreciação Acumulada Bens Móveis	(1.668.723,66)
BENS IMÓVEIS - ABBR	27.990.835,92
Terrenos	2.453,52
Instalações	347.450,51
Obras e Benfeitorias	23.905.420,58
Edificações	6.302.765,80
(-) Depreciação Acumulada Bens Imóveis	(2.567.254,49)
BENS IMÓVEIS INALIENÁVEIS	2.100.000,00
BENS EM COMODATO	1.500,00
INTANGÍVEL	101.323,14

COMPENSAÇÃO 22.931.674,01

Convênios - Planos de Saúde	53,00
FGTS - Não Optantes	32.352,24
Contratos - Prestações de Serviços	25,00
Seguros Contratados	14.672.500,00
Contratos - Fornecedores	1,00
Testamentos e Inventários	3,00
Gratuidades Concedidas	4.777.864,94
Isonção Tributária Usufruída	3.448.859,83
Convênios - Órgãos Governamentais	14,00
Contrato de Locação - Área Hospitalar	1,00

TOTAL DO ATIVO 64.755.816,11

PASSIVO

CIRCULANTE 9.452.485,61

OBRIGAÇÕES TRABALHISTAS E ENCARGOS	1.885.370,55
Contribuições Sociais a Recolher	439.775,52
Saldo Acordo Coletivo - a Pagar	248.784,04
Salários a Pagar	600.153,79
Acordos Judiciais a Pagar	109.951,24
Lei 11.345/2006 - Previdência Social	192.408,58
Lei 11.941/2009 - Receita Federal do Brasil	294.297,38
VALORES A PAGAR	245.969,68
Fornecedores	245.969,68
OBRIGAÇÕES PROVISIONADAS	1.462.382,39
Provisão de Férias	1.141.174,73
Férias a Pagar	49.220,78
Provisão para Contingências Trabalhistas	30.578,63
Provisão para Contingências Cíveis	241.408,25
OUTRAS OBRIGAÇÕES	5.858.762,99
Serviços e Obrigações Junto a Terceiros	240.745,83
Ministério da Saúde	2.397.960,46
Heranças e Legados	503.000,00
Outros Créditos	99.016,11
Pensão Alimentícia	3.726,49
Empréstimos Bancários a Pagar	1.837.535,16
Contrato de Mútuo	500.000,00
Cessão de uso de bem móvel - (Veículo)	95.160,00
Multas Trabalhistas Parceladas	94.361,04
Seguros a Pagar	384,98
Parcelamento Concessionária Cedae	86.872,92

PASSIVO NÃO CIRCULANTE 29.906.547,64

Parcelamento Lei 11.345/2006 - Timemania - Previdência	7.572.866,65
Lei 11.941/2009 - Parcelamento - Receita Federal do Brasil	2.626.039,83
F.G.T.S - Parcelamento	1.332.895,33
Empréstimos Bancários a pagar	1.281.596,87
Multas Trabalhistas Parceladas	108.380,88
Multas Trabalhistas em Tramitação	138.676,17
Bens em Comodato	1.500,00
Parcelamento Concessionária Cedae	455.842,36
Acréscimo Patrimonial	16.388.749,55

PATRIMÔNIO LÍQUIDO 2.465.108,85

Patrimônio Social	846.638,37
Ajuste Exercício Anterior	42.684,88
Superávit do Período	1.575.785,60

COMPENSAÇÃO 22.931.674,01

Convênios - Planos de Saúde	53,00
FGTS - Não Optantes	32.352,24
Contratos - Prestações de Serviços	25,00
Seguros Contratados	14.672.500,00
Contratos - Fornecedores	1,00
Testamentos e Inventários	3,00
Gratuidades Concedidas	4.777.864,94
Isonção Tributária Usufruída	3.448.859,83
Convênios - Órgãos Governamentais	14,00
Contrato de Locação - Área Hospitalar	1,00

TOTAL DO PASSIVO 64.755.816,11

O resultado operacional é comprometido pelo alto custo dos serviços prestados, com insuficiente remuneração individual recebida do convênio com o Sistema Único de Saúde (SUS). Este custo elevado gera déficits operacionais, que são compensados com doações dos contribuintes mantenedores, legados e convênios governamentais (as subvenções são registradas como receitas, porém com aplicações em planos de trabalho específico, não sendo permitido para custeio e manutenção).

A ABBR mantém escrituração contábil de todos os "fatos" financeiros - suas despesas e suas receitas. A contabilidade da ABBR utiliza livros legais obrigatórios, à disposição dos órgãos de fiscalização e doadores de recursos e materiais. A ABBR dispõe de serviço de auditoria independente.

O Balanço Contábil e as Demonstrações de Resultados são publicadas no Diário Oficial da União e no site www.abbr.org.br.

CONTADOR

Marcos Bastos Blanes / CRC-RJ 086315/0-8

TÉCNICO EM CONTABILIDADE

Roberto Guimarães Xavier / CRC-RJ 108.514/0-4

AUDISA-AUDITORES ASSOCIADOS

C.R.C. 2SP024298/03 / CVM nº 7.710/04

DESTAQUES

INAUGURAÇÃO DA NOVA CAPELA ECUMÊNICA DA ABBR



A nova capela ecumênica da ABBR foi inaugurada em 4/9/2013 com a presença das Legionárias da ABBR, representantes da administração, pacientes, colaboradores e amigos da ABBR. A solenidade de inauguração foi marcada por orações e bênçãos do padre cónego Lucio Antonio Veleza da Igreja São José da Lagoa e do reverendo Cid Caldas da Catedral Presbiteriana do Rio.

PROGRAMA DE RESPONSABILIDADE SOCIAL DO GRUPO FLEURY



A ABBR foi premiada pelo Projeto Dom do Grupo Fleury em dezembro de 2013. Este programa de responsabilidade social foi criado com o objetivo de ambientar um espaço de acolhimento nas instalações das três organizações que desenvolveram os melhores projetos práticos selecionados pela Comissão Julgadora. Foram três meses de trabalho em parceria com os tutores voluntários do Grupo Fleury. O Projeto Dom teve a participação de treze ONGs com sede em seis estados em que o Grupo Fleury está presente. As instituições participaram de uma capacitação promovida pelo Grupo Fleury para elaboração do projeto prático. A ABBR foi contemplada com a premiação e receberá melhorias (mobiliários) para a Oficina Ortopédica.

GOVERNANÇA CORPORATIVA VOLUNTÁRIA E DIRETORIA

CONSELHO DELIBERATIVO - VOLUNTÁRIOS

DEUSDETH GOMES DO NASCIMENTO - Presidente
RENATO DINIZ KOVACH - 1º Vice-Presidente
GUSTAVO ESTELLITA C. PESSOA - Diretor Secretário
ANDERSON VIEIRA MONTEIRO
ALEXANDRE CAMPELO DA SILVEIRA
ARISTÓTELES DRUMMOND
CHRISTA BOHNHOF-GRÜHN
EMILIO HENRIQUE CARVALHO DE ALMEIDA FREITAS
GABRIEL FRANCISCO LEONARDO
GISELLA MARIA AMARAL DO AMARAL
IDEMAR MONTEIRO DA PALMA
JOÃO GUILHERME VENTURA MESQUITA
JOHN HENRY ARTHURLIE LOWNDES
JORGE LUIZ MEZZALIRA PENEDO
JOSÉ CARLOS BARBOSA MAGALHÃES
JOSÉ GOULART FURTADO
LÍDIO TOLEDO DE ARAUJO FILHO
LUCAS FORTES MAYA
LUIZ CARLOS PINTO
LUIZ CARLOS SANTELLI MAIA
LYGIA MARIA GUEDES LOWNDES
MÁRCIO GARCIA CUNHA
MARIA ESTELA KUBITSCHCK LOPES
MARIA ISABEL DIAS MURRAY
MARIA REGINA ANCHORETA XIMENES ROCHA
NEY COUTINHO PECEGUEIRO DO AMARAL
NICE MARQUES BAPTISTA
PAULO JORGE RASCÃO CARDOSO
PAULO ROBERTO BRUM
PAULO ROBERTO GONÇALVES DE SOUZA
RICARDO CARNEIRO RODRIGUES
RICKSON GUEDES DE MORAES CORREIA
RODRIGO RIBEIRO PINHO RODARTE
ROMILDO MERÇON AMORIM
ROSÉ EVELYN CECY NOA MOREIRA GUIMARÃES
SERGIO AUGUSTO PEREIRA NOVIS
SERGIO DA COSTA APOLINÁRIO
THEOPHILO DE AZEREDO SANTOS
WALTER DE OLIVEIRA VILLAS

MEMBROS NATOS

MALÚ DA ROCHA MIRANDA

CONSELHO CONSULTIVO - VOLUNTÁRIOS

CARLOS ALBERTO MIRANDA
CEL. EDSON SILVA DE OLIVEIRA
DENISE CAMOLEZ
FERNANDO FURST
JACOB KLIGERMAN
JAIR DE CARVALHO E CASTRO
JOÃO MAURICIO BARRETO
JOÃO MAURICIO O. W. ARAUJO PINHO
JOÃO PAULO DOS REIS VELLOSO
JOSÉ ARTHUR LEMOS ASSUNÇÃO
JOSÉ SÉRGIO FRANCO
LIBORNI SIQUEIRA
MARCO AURÉLIO JACOB HORTA
MARIA PIA BASTOS-TIGRE BUCHHEIM
MAURICIO DE CASTANHO DINEPI
MAURO OSÓRIO DA SILVA
RADOVAN BAROJEVIC
ROMEU CORTES DOMINGUES
SÉRGIO BERMUDEZ
SÔNIA MARIA ANDRADE DOS SANTOS

CONSELHO FISCAL - VOLUNTÁRIOS

AIRTON SOARES CALÇADA
EVALDO DE SOUZA FREITAS
HERMANO VILLEMOR AMARAL FILHO
LUIZ ORLANDO GRAÇA
RICARDO LUIZ ANDRADE FREITAS
SÉRGIO PAULO BEUTTENMULLER

LEGIONÁRIAS - VOLUNTÁRIAS

ANA BEATRIZ O. B. THEDIN	LELIA GONÇALVES MAIA	NICE MARQUES BAPTISTA
ANA ELIZABETH T. C. COSTA	LYGIA GUEDES LOWNDES	ORLANDINA P. O. GOMES
ANA TEPERINO	MALÚ DA ROCHA MIRANDA	SAPHYRA TOSTES
DENISE DE ARTAGÃO	MAPPY CARINO	SONIA M. M. MARTINS NETTO
DEOLINDA PURIFICACIÃO COSTA	MARIA CHRISTINA L. FABBRIANI	STELLA QUEVEDO DA NÓBREGA
ELZA ESPINDULA PINTO	MARIA FERRAZ PEREZ	THEREZA CARVALHO
EUGENIA DONATI BACAN	MARIA HELOISA DA FONSECA	VERA REGINA XAVIER LOPES
GLAURIA JANAINA DOS SANTOS	MARIA LUCIA GOMES LEMOS	VERA WALLIM VASCONCELOS
HEBE DE JESUS OLIVEIRA	MARISA MURRAY	WILMA COZZI RIBEIRO
HELENA CURY (IN MEMORIAN)	MARIA T. DE ALBUQUERQUE	YEDDA BOECHAT ALBANO
HENRIQUETA SOUZA COSTA	MAYENNE NAMUR	YEDDA BORGES

ADMINISTRAÇÃO EXECUTIVA

AQUILES FERRAZ NUNES	- Superintendente Executivo
MAURO J. G. GAGLIANONE	- Superintendente Administrativo e Financeiro
WALTER CAMPOS MENDES	- Superintendente Serviços Atividade-Fim
ROBSON LUIS SANTOS DE BEM	- Superintendente Médico de Reabilitação
RITA LUSIER O. FIGUEIREDO	- Assessora de Planejamento
IVAN FERREIRA COUTINHO	- Assistente da Superintendência Executiva
MARCIA EBERIENOS ANTOUN	- Gerente Administrativo

CRÉDITOS

COORDENAÇÃO GERAL: Aquiles Ferraz Nunes
REDAÇÃO: Aquiles Ferraz Nunes
PROJETO GRÁFICO: Paola Basto Mirandola
FOTOS: Katerine Almeida
TIRAGEM: 2.000 exemplares



EQUIPE DE GESTÃO



ABBR

CENTRO DE REABILITAÇÃO + OFICINA ORTOPÉDICA

ATENDEMOS CRIANÇAS E ADULTOS - CONVÊNIO SUS / CONVÊNIOS PRIVADOS / PARTICULARES

CONSULTAS

- FISIATRIA
- ORTOPEDIA
- REUMATOLOGIA
- MEDICINA ESPORTIVA

ATENDIMENTO ESPECIALIZADO EM:

- AVC (acidente vascular cerebral)
- Lesões medulares
- Guillain Barré
- Doença de Parkinson
- Doenças neuromusculares
- TCE (traumatismo cranioencefálico)
- Encefalopatia crônica da infância
- Amputados
- Raquimedular
- Medicina esportiva



SERVIÇOS MÉDICOS E TERAPÊUTICOS

- FISIOTERAPIA
- FISIOTERAPIA RESPIRATÓRIA
- FISIOTERAPIA ESPORTIVA
- RPG REEDUCAÇÃO POSTURAL GLOBAL
- PILATES FISIOTERAPÊUTICO
- HIDROTERAPIA
- DRENAGEM LINFÁTICA
- FONOAUDIOLOGIA
- MUSICOTERAPIA
- PSICOLOGIA
- TERAPIA OCUPACIONAL - GERAL E MÃO
- BOTOX PARA ESPASTICIDADE
- ELETRONEUROMIOGRAFIA
- ACUPUNTURA
- KINESIOTAPING
- TERAPIAS MANUAIS
- QUICK MASSAGE



OFICINA ORTOPÉDICA

- PRÓTESES
- ÓRTESES
- CADEIRAS DE RODAS
- ANDADORES
- MULETAS
- CALÇADOS E PALMILHAS ORTOPÉDICOS SOB MEDIDA

LOJA DE PRODUTOS ORTOPÉDICOS



A gente faz mais com a sua ajuda.

A SUA SOLIDARIEDADE AJUDA A MANTER TRATAMENTOS E A FORNECER CADEIRAS DE RODAS, PRÓTESES E ÓRTESES PARA PESSOAS COM DEFICIÊNCIA.

BRASESCO

Ag. 1444-3
Conta: 40000-9

CAIXA

Ag. 2270
Conta: 003.2000-0

ITAÚ

Ag. 0532
Conta: 10024-5

SANTANDER

Ag. 3728
Conta: 13-000246-6

SITE ABBR

www.abbr.org.br



ASSOCIAÇÃO BRASILEIRA BENEFICENTE DE REABILITAÇÃO

Rua Jardim Botânico, 660 - Jardim Botânico
Rio de Janeiro - RJ - Brasil - CEP 22461-000
TEL.: (21) 3528-6355/6356/6357 - FAX: (21) 3528-6398
email: administracao@abbr.org.br - www.abbr.org.br
www.facebook.com/abbr1954

